

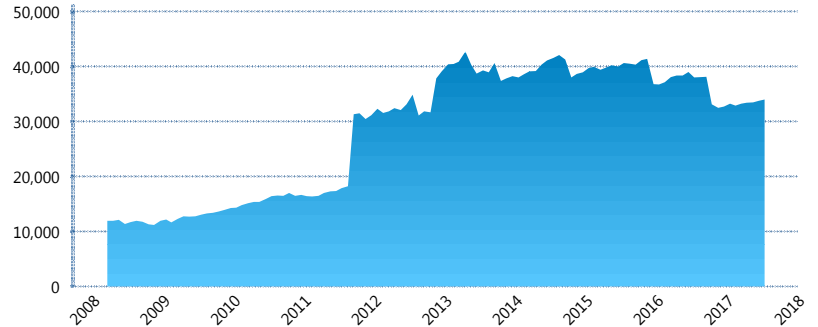
I. INFORMACIÓN FINANCIERA

I) Detalles del Fondo

Detalles del Fondo	
Razón Social	Principal Siefore 4, S.A. de C.V.
Inicio de Operaciones	03/03/2008
Tipo de Fondo	Básica
Clave Bolsa	APRINB4
Activos Administrados *	34,025
ISIN	MX54APE0028
Comisión Anual	1.09%
Administrador	Principal Afore, S.A. de C.V.
Director General	C. Mariano Alejandro Ugarte del Solar
Presidente del Consejo	C. Alejandro Elizondo Rodríguez

Activos Administrados *

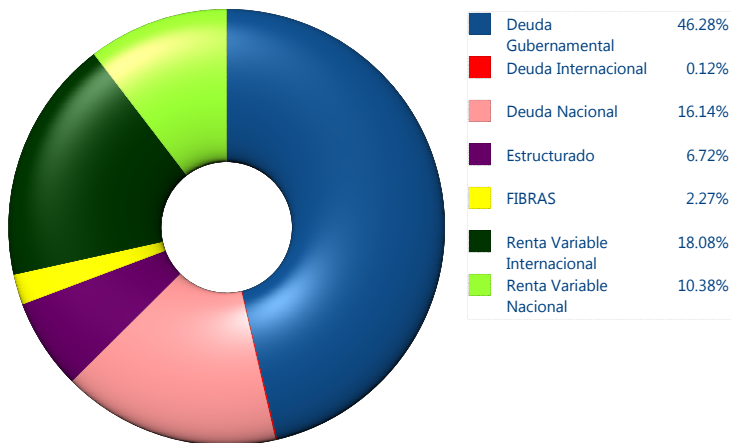
\$34,025



*Cifras en millones de pesos

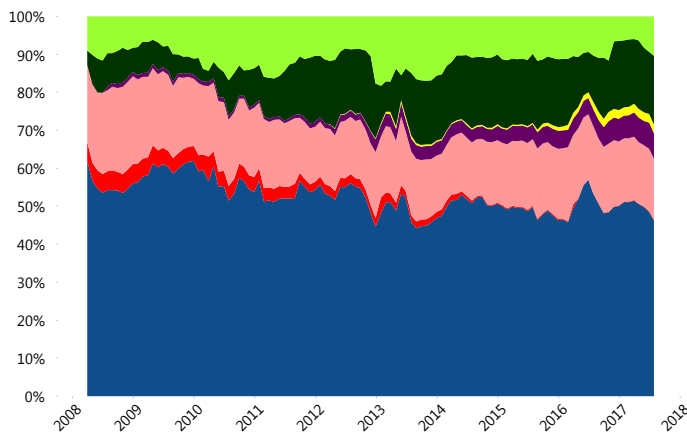
Contiene el efecto de fusiones, cortes transversales y transferencias por edad. Para mayor información consultar: <http://www.consar.gob.mx/gobmx/Aplicativo/Factsheets/EC/ECSAR.pdf>

II) Inversiones



Tipo de Instrumento		Principal (SB4)	Sistema Básicas 4**
Renta Variable Nacional	Renta Variable Nacional	10.38%	7.84%
	Total	10.38%	7.84%
Renta Variable Internacional	Renta Variable Internacional	18.08%	17.70%
	Total	18.08%	17.70%
Mercancías	Mercancías	0.00%	0.25%
	Total	0.00%	0.25%
FIBRAS	FIBRAS	2.27%	1.71%
	Total	2.27%	1.71%
Estructurado	Estructurados	6.72%	4.85%
	Total	6.72%	4.85%
Deuda Nacional	Alimentos	0.01%	0.40%
	Automotriz	0.15%	0.14%
	Banca de Desarrollo	0.08%	1.65%
	Bancario	2.54%	1.13%
	Bebidas	0.38%	0.54%
	Cemento	0.27%	0.06%
	Centros Comerciales	0.00%	0.11%
	Consumo	0.18%	0.21%
	Deuda CP	0.00%	0.01%
	Empresas Productivas del Estado	1.25%	2.26%
	Estados	0.00%	0.57%
	Europesos	1.30%	3.00%
	Grupos Industriales	1.15%	0.54%
	Infraestructura	4.68%	3.20%
	Otros	1.47%	1.00%
	Papel	0.01%	0.06%
	Serv. Financieros	0.11%	0.43%
Siderúrgica	0.00%	0.01%	
Telecom	0.75%	1.27%	
Transporte	0.32%	0.26%	
Vivienda	1.49%	1.35%	
Total	16.14%	18.19%	
Deuda Internacional	Deuda Internacional	0.12%	1.16%
	Total	0.12%	1.16%
Deuda Gubernamental	BONDESD	0.00%	0.49%
	BONOS	21.64%	14.83%
	BPA182	0.00%	0.01%
	CBIC	0.16%	2.72%
	CETES	0.60%	3.49%
	REPORTO	1.27%	2.74%
	UDIBONO	22.61%	22.79%
UMS	0.00%	1.23%	
Total	46.28%	48.30%	
Total	100.00%	100.00%	

Evolución de Inversiones



**Considera las inversiones de todo el grupo de SIEFORES Básicas 4 Cifras al cierre de julio de 2017

III) Desempeño

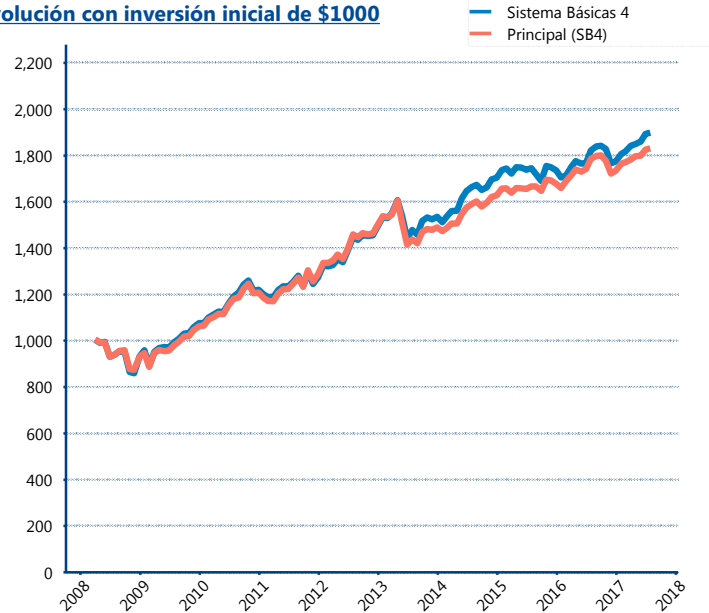
Rendimiento Bolsa

Tipo	Principal (SB4)	Sistema Básicas 4
1 año	2.32%	4.00%
2 años	4.58%	4.06%
3 años	4.78%	4.49%
5 años	4.55%	5.46%

Indicador de Rendimiento Neto

Siefore	IRN %
Profuturo (SB4)	8.72%
SURA (SB4)	8.05%
Banamex (SB4)	7.74%
Metlife (SB4)	7.09%
PensionISSSTE (SB4)	7.04%
Coppel (SB4)	6.93%
Principal (SB4)	6.89%
XXI-Banorte (SB4)	6.77%
Azteca (SB4)	6.73%
Invercap (SB4)	6.23%
Inbursa (SB4)	5.45%
Promedio Simple	7.06 %
Promedio Ponderado	7.34 %

Evolución con inversión inicial de \$1000



Construido con el precio de la Siefore registrado en la Bolsa Mexicana de Valores

IV) Medidas de sensibilidad y riesgos

Evolución del Plazo Promedio Ponderado

